

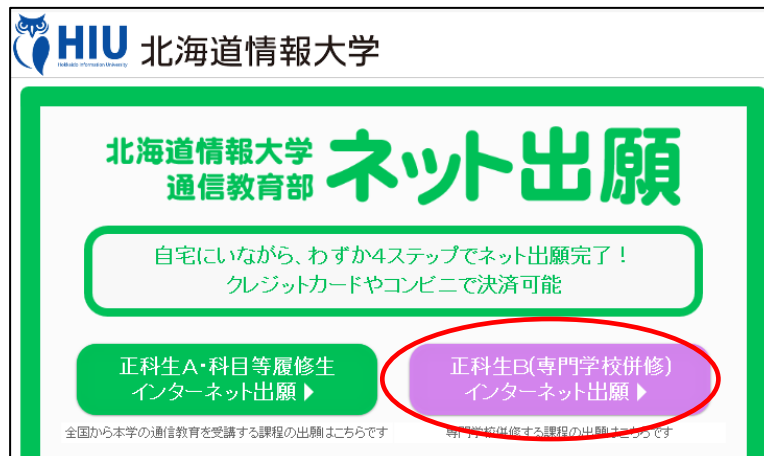
ネット出願の操作手順

ネット出願について、以下の手順で操作して出願手続きを進めてください。

画面①

スタート画面です。

『正科生B（専門学校併修）インターネット出願』をクリックすると画面②に移動します。



画面②

- ・ネット出願する場合は、『事前登録する』をクリックして画面③（事前登録画面）に移動し、事前登録を終了した後、『ログインする』をクリックして画面④（ログイン画面）に移動します。
- ・ネット出願の要項を確認する場合は、『要項を見る』をクリックします。
- ・操作手順を確認するには、『操作手順を見る』をクリックします。
- ・よくある質問については、画面左下にある『よくある質問と回答はこちら』でご確認ください。



画面③

事前に、迷惑メールの受信拒否等、メールの受信設定をしている場合は、「@mugendai.do-johodai.ac.jp」のアドレスから来るメールを受信できるようにしてください。

ネット出願に必要な、メールアドレスとパスワード（任意）を入力します。パスワードは確認のため、同じものを2度入力します。

既に事前登録されているメールアドレスの場合は、新規の登録は受け付けられませんので、ご注意ください。

入力が完了しましたら、『事前登録する』をクリックします。

事前登録が完了すると、登録したメールアドレス宛に登録完了メールが自動配信されます。このメールに記載されている URL を使い、画面④（ログイン画面）に移動してください。

画面④

事前登録したメールアドレスとパスワードを入力し、『ログインする』をクリックすると画面⑤（出願情報入力画面）に移動します。

ログインパスワードを忘れた場合は、『事前登録したパスワードを忘れた方はこちら』をクリックすると、パスワードを再設定することができます。

画面⑤

出願する際に必要な情報を入力する画面です。必須項目には入力チェックを行っており、未入力の項目がある場合は、次画面に遷移しようとする際に、再度入力を促すメッセージが表示されます。

区分の欄で、1年次入学、2年次編入学、3年次編入学が選択できますので、入学を希望する区分を選択してください。

区分の選択により、以降の項目で表示される内容は変化します。

また、ご入学される専門学校の所在地名を選択してください。

入力項目の説明は、**画面②**の『要項を見る』よりネット出願入学志願要項でご確認ください。

なお、後続の**画面⑦**で『この内容で出願する』をクリックした後は出願者様側で入力情報を修正することはできませんので、各項目に入力する際に内容を確認しながら入力を進めていただきますようお願いいたします。

北海道情報大学
通信教育部 ネット出願ページ

出願情報入力 書類提出 入力確認 出願登録 違考料決済

- 北海道情報大学 通信教育部入学志願書をインターネットで提出することができます。画面に従って操作を行ってください
- 途中で終了したい場合は画面下の「入力を一時中断する」をクリックしてください。自動保存されていますので再度ログインすると入力を再開できます
- *印は必須項目ですので、必ず入力または選択してください
- 操作方法は[こちらをご覧ください](#)

区分(*) 区分を選択してください ▼

入学する専門学校の地名(*) 入学する専門学校の地名を選択してください ▼

『入力を一時中断する』をクリックするか、ブラウザを終了する（×ボタンでウィンドウを閉じる）と、それまで入力した内容を保持したまま終了しますので、再度ログインした際には続きの状態から始められます。すべての情報を入力したら、『次へ進む』をクリックすると、**画面⑥**（書類提出画面）に移動します。

（表示される項目は、選択する区分や学科等により変化します）

入学の動機(*) 「入学の動機」を選択してください ▼

媒体(*) 「媒体」を選択してください ▼

※「通信教育部ネット出願要項」は[こちらからご覧ください](#)
※入力いただきました個人情報、「出願にかかわる諸手続き」および「本学からのお知らせ」にのみ使用いたします

入力を一時中断する 次へ進む >>

問い合わせ先
北海道情報大学 通信教育部
電話 011-385-4004(平日:9:00~17:45)
E-mail t_koho@do-johodai.ac.jp

画面⑥

顔写真（正面を向いたもので、無背景（壁などを背にして撮影）のもの）をスマートフォンやデジタルカメラで写真撮影し、そのファイルを提出（アップロード）します。

ボタン（下の例では「ファイルの選択」）をクリックするとファイル名の入力画面になるので、準備したファイルの一つを選択して「開く」をクリックすることで、ファイルが提出されます。顔写真の他に、卒業証明書など提出するファイルが複数ある場合は、同じ操作を繰り返してください。**各種用紙のダウンロードファイルは下記、赤枠内からダウンロードできます。**

すべてのファイルの提出が完了しましたら、『次へ進む』をクリックして、画面⑦（入力確認画面）に移動します。

HIU 北海道情報大学
通信教育部 ネット出願ページ

出願情報入力 書類提出 入力確認 出願登録 選考料決済

画面の説明に従って以下の書類の写真を提出してください。
操作方法はこちらをご覧ください

出願区分：正科生B 1年次入学 システム情報学科

「顔写真」を、以下の写真提出欄から提出してください。

■ 1. 顔写真を以下の写真提出欄から必ず提出してください
◇注意点：三ヶ月以内に撮影した、背景が単色で、本人のみの顔全体が大きく写っている写真ファイル（カラー・白黒どちらでも可）を提出してください

写真提出済みファイル一覧

提出書類一覧 (8)

各種用紙ダウンロード

各種証明書の用紙は以下からダウンロードできますのでご利用ください

- 在籍証明書
- 専修学校専門課程修了（見込）基礎資格証明書
- 高等学校等専攻科修了（見込）基礎資格証明書
- 身体状況等申告書
- 退学予定誓約書の作成例（例を元に作成してください）

（1）「参照」ボタンをクリックして顔写真を選択するとサーバへ提出されます

ファイルの選択 ファイルが選択されていません

<< 出願情報入力へ戻る 入力を一時的に中断する 次へ進む >>

問い合わせ先
北海道情報大学 通信教育部
電話 011-395-4004（平日：9:00～17:45）
E-mail t_koho@do-johodai.ac.jp

顔写真のファイルを誤って提出した場合や、複数のファイルを提出したものの削除したい場合は、「写真提出済みファイル一覧」の対象ファイルの横にある「×」をクリックすると削除できます。

提出書類一覧 (8)

■ 1. 顔写真を以下の写真提出欄から必ず提出してください
◇注意点：三ヶ月以内に撮影した、背景が単色で、本人のみの顔全体が大きく写っている写真ファイル（カラー・白黒どちらでも可）を提出してください

写真提出済みファイル一覧

（1）「参照」ボタンをクリックして顔写真を選択するとサーバへ提出されます

ファイルの選択 ファイルが選択されていません

画面⑦

入力情報の確認画面が表示されますので、最終確認を行ってください。

内容に誤りがある場合は、『変更する』をクリックして、前の画面に戻り、修正してください。

特にアップロード書類（顔写真のファイル）が表示されていることをご確認ください。

この入力情報で問題がない場合は、『この内容で出願する』をクリックして、画面⑧（出願登録画面）に移動します。

なお、この画面上でも出願番号をご確認いただけます。

※『この内容で出願する』クリック後は、出願者様側で入力情報を修正することはできませんので、クリック前に再度ご確認くださいませようお願いいたします。後から誤りに気づき、修正が必要な場合は通信教育部宛にご連絡ください。

 **北海道情報大学**

通信教育部 ネット出願ページ

出願情報入力 | 書類提出 | **入力確認** | 出願登録 | 選考料決済

・【ご注意ください】出願はまだ完了していません

- 入力された出願情報の内容確認をお願いいたします
- 出願情報に誤りがあれば「この内容で出願する」ボタンをクリックしてください
- 出願情報を変更する場合は「変更する」ボタンをクリックしてください
- 操作方法はこちらをご覧ください

出願番号

区分 正科生B 1年次入学

専門学校の地名 札幌

学科 システム情報学科（科目等履修生は、学科不要です）

志願者氏名 (漢字) 橋本 一郎
(カナ) ショウホウ イチロウ

性別 男

生年月日 西暦 2001年 1月 10日

本籍地または国籍 北海道

住所 〒059-0832
北海道 江別市
西野橋 59番2
HIUハイウ123

電話 自宅電話 011-385-4004
携帯電話 090-1111-2222

住所 志願者と同じ住所

緊急連絡先 氏名等 (漢字) 橋本 花子
(カナ) ショウホウ ハナコ
続柄: 母

電話 自宅電話 011-385-4004
携帯電話 090-1111-3333

電子メール @

学費支払者 本人以外

住所 志願者と同じ住所

学費支払者 氏名等 (漢字) 橋本 太郎
(カナ) ショウホウ タロウ
続柄: 父

電話 090-1111-4444

最終学歴 高等学校

学歴 高等学校
北海道情報高等学校
2023年 3月 卒業(見込)

その他 入学の動機 大学卒業資格を得るため
様 ホームページ

アップロード書類 

※「通信教育部 ネット出願要項」はこちらからご覧ください
※入力いただきました個人情報には、「出願にかかわる諸手続き」および「本学からのお知らせ」にのみ使用いたします。

<< 変更する | 入力を一時中断する | この内容で出願する >>

画面⑧


出願登録画面を表示します（入力した情報が登録されたこととなります）。

この画面が表示されると登録されたメールアドレス宛にネット出願完了メールが自動送信されますので、メールが届いていることをご確認ください（画面と同じ内容のメールが届きます）。

画面の表示内容をご確認の上、『選考料決済を開始する』をクリックして、**画面⑨**（選考料決済画面）に移動してください。

この画面上でも**出願番号**を確認できます。

<注意>ブラウザの戻るボタンで前の画面に戻らないでください。

**HIU** 北海道情報大学
Hokkaido Information University

通信教育部 ネット出願ページ

出願情報入力書類提出入力確認出願登録選考料決済

- 出願情報を登録しました、クレジットカードやコンビニなどから選考料の支払いをお願いいたします
- 以下の注意点をご確認の上、「選考料決済を開始する」ボタンをクリックしてください
- 操作方法は[こちらをご覧ください](#)

出願情報を登録しました（**出願番号：** ）

- ネット出願入金確認後から1週間以内（土日祝日、及び12月28日～1月4日を除く）を目途に、「ネット出願」で入力された情報、提出されたファイルの内容を確認し、不備がありましたら、事前登録されたメールアドレス宛、もしくは教育センター経由にご連絡いたします。
- この画面が表示されたタイミングで、事前登録されたメールアドレス宛に「ネット出願受付のお知らせ」メールを送信しております。メールが届かない場合は、お手数ですが本学へお問い合わせください。
※最終の志願受付日に出願される場合は、選考料の入金も含めたすべての手続きが必要です。
選考料の入金はクレジットカードやネットバンキングによる決済と、コンビニエンスストアでの決済（入金は締切日当日中の入金のみ有効）にてお支払いください。
選考料の入金が確認できない場合、出願に関する手続きは停止いたします。
- 入力内容や提出書類に不備がない場合は、出願の手続きは完了となります。
不備があった場合にのみ連絡をいたしますので、連絡がない場合はそのまま合格通知書類が届くまでお待ちください。
なお、合格通知は各選考回の合格通知発送日に本学（北海道）から発送いたします。
教育センターを経由しますので、合格通知発送日から約1週間程度かかることをご承願います。

選考料決済を開始する

※「通信教育部ネット出願要項」は[こちらからご覧ください](#)
※入力いただきました個人情報は、「出願にかかわる諸手続き」および「本学からのお知らせ」にのみ使用いたします。

問い合わせ先
北海道情報大学 通信教育部
電話 011-385-4004(平日:9:00~17:45)
E-mail t_koho@do-johodai.ac.jp

画面⑨

選考料決済手続きの面を表示します。

出願番号が表示されますので、メモ等に控えていただき、『決済を開始する』をクリックすると、画面⑩（決済サイト（e-apply））が別画面で開きますので、選考料決済の手続きを進めてください。

この画面はクローズしていただいても構いません。

The screenshot shows the '通信教育部 ネット出願ページ' (Communication Education Department Online Application Page) on the HIU website. A progress bar at the top indicates the current step is '選考料決済' (Payment of Selection Fee). Below the progress bar, there are instructions for payment, including a list of payment methods and a '決済を開始する' (Start Payment) button. The button is circled in red. A green box highlights the application number field, which is also circled in red. The text 'あなたの出願番号は [] です。決済の際に必要な番号ですので必ずメモしてください' (Your application number is [] . It is a number needed for payment, so please be sure to write it down.) is visible. Below the button, there are additional notes and contact information for the Communication Education Department.

HIU 北海道情報大学
通信教育部 ネット出願ページ

出願情報入力 書類提出 入力確認 出願登録 **選考料決済**

- クレジットカードやコンビニなどから選考料の支払いをお願いいたします
- 「決済を開始する」ボタンをクリックして選考料をお支払いください
- 選考料の支払いが終了しましたらこのページを閉じて下さい
- 操作方法はこちらをご覧ください

選考料(10,000円)の支払手続き

選考料(10,000円)は以下の外部委託先サイト(株式会社DISCO運営)にてお支払いください。なお、決済の手数料はご負担ください。

支払い方法は、「クレジットカード」「コンビニエンスストア」「ネットバンキング」等が利用できます。詳しくは決済サイトを(株式会社DISCO運営)をご覧ください。

出願情報等に不備が無く、本学にて入金を確認されますとネット出願が完了します。
出願情報や提出ファイルに虚偽や不備がある場合は出願を受け付けられませんのでご承知おきください。

あなたの出願番号は [] です。
決済の際に必要な番号ですので必ずメモしてください

決済を開始する

※株式会社DISCO運営の外部サイトに接続されます**(別画面が開きます)**
※最終締切日の出願は、選考料の入金も含めて手続が必要です。このため、選考料の入金はクレジットカードやネットバンキングによる決済と、コンビニエンスストアでの決済(入金は締切日当日中のみ有効)にてお支払いください。
選考料の入金が確認できない場合、出願は受理できません。

※「通信教育部ネット出願要項」はこちらからご覧ください
※入力いただきました個人情報、「出願にかかわる諸手続き」および「本学からのお知らせ」にのみ使用いたします。

問い合わせ先
北海道情報大学 通信教育部
電話 011-385-4004(平日:9:00~17:45)
E-mail t_koho@do-johodai.ac.jp

画面⑩

選考料（10,000 円）のお支払いに必要な手続きを行っていただきます。この画面が開かない場合は、以下の URL を開きます。

<https://e-apply.jp/n/do-johodai-n> ※決済ページ（e-apply）に移動します。

「支払う」をクリックして、次の画面に移動してください。



画面⑪

選抜区分は「北海道情報大学【通信教育部】」を選択し、入学時期は「2024年度春期入学」を選択し、試験区分には「入学選考料【春期入学（第1期）】」を選択してください。

画面⑫

試験区分を選択すると、以下の画面になりますので、「次へ」をクリックします。

北海道情報大学
通信教育部

← トップページ / Top

情報を正確に選択し、最後に「次へ」ボタンを押してください。

詳細選択

選抜区分

入学時期

試験区分

[次へ](#)

当サイトの管理運営は株式会社ディスコが行っています。 お問い合わせ
© DISCO Inc.

※この画面の後、「留意事項」の画面が表示されますので、内容を確認して「次へ」をクリックしてください。

北海道情報大学
通信教育部

← トップページ / Top

留意事項

※本サイト利用にあたり、申込や入学検定料払込の完了メールを通知するために、メールアドレスが必要となります。
必ず事前にメールアドレスをご用意ください。

(1) お支払い時は下記の事務手数料が別途かかります。
50,000円未満 400円(税別)

(2) お支払期限内に代金の支払いがない場合は、入力された情報がキャンセルされますのでご注意ください。
お支払いは入試要項等をご確認のうえ、期日に余裕をもって最終日の23:29までにお支払いください。
※最終日の申し込み操作は23:29で終了となりますのでご注意ください。

(3) 一度納入した検定料はいかなる理由があっても返還できませんのでご注意ください。

(4) "e-apply「学び・教育」出願・申込みサービス"上で表記される「検定料」は、通信教育部出願の場合「入学選考科」と読み換えてください。

■入試・出願に関するお問い合わせ先
<学部出願者の方>
北海道情報大学 入試課
TEL: 011-385-4425
平日9:00~17:45

<通信教育部出願者の方>
北海道情報大学【通信教育部】
TEL: 011-385-4004
平日9:00~17:45

■本サイト及び操作に関するお問い合わせ先
株式会社ディスコ 「学び・教育」サポートセンター
TEL: 0120-202079

[戻る](#) [次へ](#)

当サイトの管理運営は株式会社ディスコが行っています。 お問い合わせ
© DISCO Inc.

画面⑬

「個人情報」の画面が表示されますので、必要事項（*の印がある項目すべて）を入力します。「出願番号」は画面⑦、画面⑧、画面⑨で表示された番号（7桁の出願番号）を入力してください。メールアドレス（e-mail）には携帯電話のメールアドレスも設定できますが、「@e-apply.jp」からのメールを受信できるように設定を追加してください（手続完了後に自動配信メールが届きます）。

全て入力しましたら、「次へ」をクリックします。

北海道情報大学
通信教育部

◆ トップページ / Top

*は入力必須項目です。

個人情報

出願番号	▼入力上の注意	※インターネット出願登録時に発番された7桁の数字を半角で入力してください。インターネット出願が済んでいない方、または出願番号をお忘れの方は、こちら (https://muqendai.do-johodai.ac.jp/apply/)をご覧ください。
	出願番号	* <input type="text"/>
氏名	漢字	全角20文字以内で入力してください * 姓 <input type="text"/> * 名 <input type="text"/>
	フリガナ	* セイ <input type="text"/> * メイ <input type="text"/>
生年月日		* 2004 ▼ / 01 ▼ / 01 ▼
メールアドレス	e-mail	* <input type="text"/> ※携帯電話のメールアドレスも登録可能ですが、ドメイン指定受信を設定されている方は「@e-apply.jp」からのメールを受信できるように設定を追加してください。
	確認用	確認のためもう一度入力してください * <input type="text"/>
個人情報保護方針		* <input type="checkbox"/> 個人情報取扱方法を事前にご確認をいただき承諾の上、チェックを入れてください。 個人情報取扱方法

戻る **次へ**

当サイトの著作権は株式会社ディスコが持っています。 お問い合わせ
© DISCO Inc.

画面⑭

全ての情報を入力すると、確認画面が表示されますので、よく確認した上で「支払う」をクリックします。

（内容に誤りがある場合は、「戻る」をクリックして画面⑬に戻り、入力内容を修正してください）

個人情報

出願番号	▼入力上の注意	※インターネット出願登録時に発番された7桁の数字を半角で入力してください。インターネット出願が済んでいない方、または出願番号をお忘れの方は、こちら (https://muqendai.do-johodai.ac.jp/apply/)をご覧ください。
	出願番号	2200001
氏名	漢字	情報 太郎
	フリガナ	ショウホウ タロウ
生年月日		2004-01-01
メールアドレス	e-mail	taro@do-johodai.ac.jp
	確認用	(確認済)
個人情報保護方針		同意する

戻る **支払う**

画面⑮

12桁の受付番号（以下の画面の番号は説明用のため利用できません）が表示されますので、メモ等に控えてください。受付番号を控えた後、「支払方法確認」をクリックします。

北海道情報大学
通信教育部

◀ トップページ / Top

支払のお申込みありがとうございます。
「支払方法確認」ボタンを押し、お支払いの手続きに進んでください。

受付番号

222465997705

注意：
お支払いがまだ完了していません。

手続き手順

① 上記、受付番号を必ずメモして控えてください。
(※お支払内容の確認の際に必要となります)

② まだお支払いは完了していません。
下の「支払方法確認」ボタンを押し、お支払い手続きにお進みください。

支払方法確認

当サイトの管理運営は株式会社ディスコが行っています。 お問い合わせ先
© DISCO Inc.

画面⑯

お支払い方法選択画面が表示されますので、支払い方法を選択します。

支払い方法を選択し、対応した青いバナーをクリックします。

※ここでは、「コンビニエンスストアまたはペイジー、ネットバンキングでのお支払い」を例に説明します。

北海道情報大学
通信教育部

◀ トップページ / Top

決済情報

次の支払い期限までに、ご希望のお支払い方法より、お支払いください。
支払期限までお支払いがなされないときは、お申込みは自動的に取り消されます。

支払い期限	2022年8月4日 23時59分59秒
支払い金額	10,440 円

クレジットカードによるお支払い

次のボタンをクリックし、お支払手続きにお進みください。

クレジットカード支払い手続きへ進む

ボタンクリック後は30分以内に決済を済ませてください。

コンビニエンスストアまたはペイジー、ネットバンキングでのお支払い

次のボタンをクリックし、お支払手続きにお進みください。

お支払手続きへ進む

(お支払手続きへ進む) ボタンは1回だけ押してください。
(ダブルクリックしないでください。)

コンビニエンスストアでのお支払い (セブン-イレブン)

次のボタンをクリックしますと、払込票が表示されます。

セブン-イレブン

払込票を表示する

当サイトの管理運営は株式会社ディスコが行っています。 お問い合わせ先
© DISCO Inc.



画面⑱

お支払い可能なコンビニと銀行が表示されますので、利用する店舗を選択します。
※ここでは例として「ファミリーマート」を選択します。

お支払方法の選択

ご利用される決済を選択し、支払手順をご確認ください。


- お支払い内容	
事業者名	株式会社ディスコ
お客様名	情報 太郎 様
お支払金額	10,440 円
お支払期限	2023/08/04 23:59:00 ※時刻は24時間表記です
大学名	北海道情報大学 通信教育部
申込内容	入学選考料
入学検定料	10,440円
受付番号	222465997705


 メール送信  LINEへ送る

重要なお知らせ


▶ ■ネットバンキング（ペイジー）のお支払に関するお知らせ


銀行でのお支払い


ATM 


ネットバンキング 

コンビニでのお支払い

ローソン 

ファミリーマート 

セイコーマート 

デイリーヤマザキ 

Copyright(c) WELLNET CORPORATION All rights reserved.

画面⑩

お客様番号と確認番号、支払い方法が表示されますので、印刷したものを持ってコンビニでお支払い手続きを行います。(この番号は説明用のため利用できません)

印刷できない場合は、番号等をメモすることで、コンビニでお支払い手続きができます。

お支払い方法を変更する場合は、「前の画面に戻る」をクリックすると、お支払い場所の選択画面(画面⑦)に戻ります。

ファミリーマート
マルチコピー機を操作し、店頭レジにてお支払いしてください。

+ お支払い内容

印刷する 画面を確認 店舗を検索

マルチコピー機にてお客様番号と確認番号を入力し、レジでお支払い

お客様番号	9488-513-231-4
確認番号	035659

最初に  マルチコピー機の画面から「コンビニでお支払い」のボタンを押します。

2番目に 「番号入力」を選択します。

3番目に お客様番号 (9488-513-231-4) を入力し、次の画面へ
※入力時ハイフンは省く

4番目に 確認番号 (035659) を入力し、次の画面へ

5番目に 表示された画面を確認し、次の画面へ。申込券が発券されます。

最後に 30分以内にレジにてお支払い下さい。受領書を必ずお受け取りください。

前の画面に戻る

Copyright(c) WELLNET CORPORATION All rights reserved.

※ 選考料のお支払い期限は、画面⑨で『決済を開始する』をクリックしてから 4日間です。

※ 期限が過ぎた場合は、再度画面⑩ (<https://e-apply.jp/n/do-johodai-n>) から、手続きをし直すことができます。(画面⑩から画面⑩まで再度手続きをしてください)

※ 出願受付期間の最終日時(3月21日(木)の23:29)を過ぎた場合は、お支払い画面が表示されず、入金できませんので、最終日に手続きをする場合は、時間に余裕を持って対応してください。

画面⑱

ご入金したかどうかを確認するには、以下の URL を開きます。

https://e-apply.jp/n/do-johodai-n ※決済ページ (e-apply) に移動します。

「内容を確認する」をクリックすると、ログイン画面が表示されるので、画面⑱で記録した12桁の受付番号と生年月日、メールアドレスを入力して「ログイン」をクリックします。



画面㉔

表示された画面の中に「申込ステータス」があります。

お支払いが完了していない場合は、「お支払いがまだ完了していません。」と表示されていますので、「お支払い手続きへ進む」をクリックして、画面⑱に移動します。



画面②

お支払いが完了している場合は、「申し込み明細」の表示が可能となります。
「申し込み明細 (PDF) の表示」をクリックすると、明細が表示されます

決済情報	
受付番号	222465997705
受付日時	2023年8月1日 10時00分00秒
検定料	10,000 円
決済種別	GMO・PGマルチペイメント
払込手数料	432 円
支払い金額	10,432 円

申込ステータス	支払済の「以下各項目」を照して表示される書類を確認してください。
	申し込み明細 (PDF) の表示
	各種お支払い後に発行された証明書類はお手元に大切に保管してください。

「申し込み明細」のイメージ

【申し込み明細】	
受付番号 :	222465997705
お名前 :	情報 太郎 様
選抜区分 :	北海道情報大学【通信教育部】
試験区分 :	入学選考料【春期入学 (第1期)】
支払日時 :	2023-10-02 13:00:00
検定料金額 :	10,000 円
お支払い後の返金はお受けできません。 内容に関しては下記にお問い合わせください。	
「学び・教育」出願・申込サービス サポートセンター (運用会社 : 株式会社ディスコ)	
TEL : 0120-202079 (受付時間 : 月~金 10:00~18:00)	
E-Mail: cvs-web@disc.co.jp	